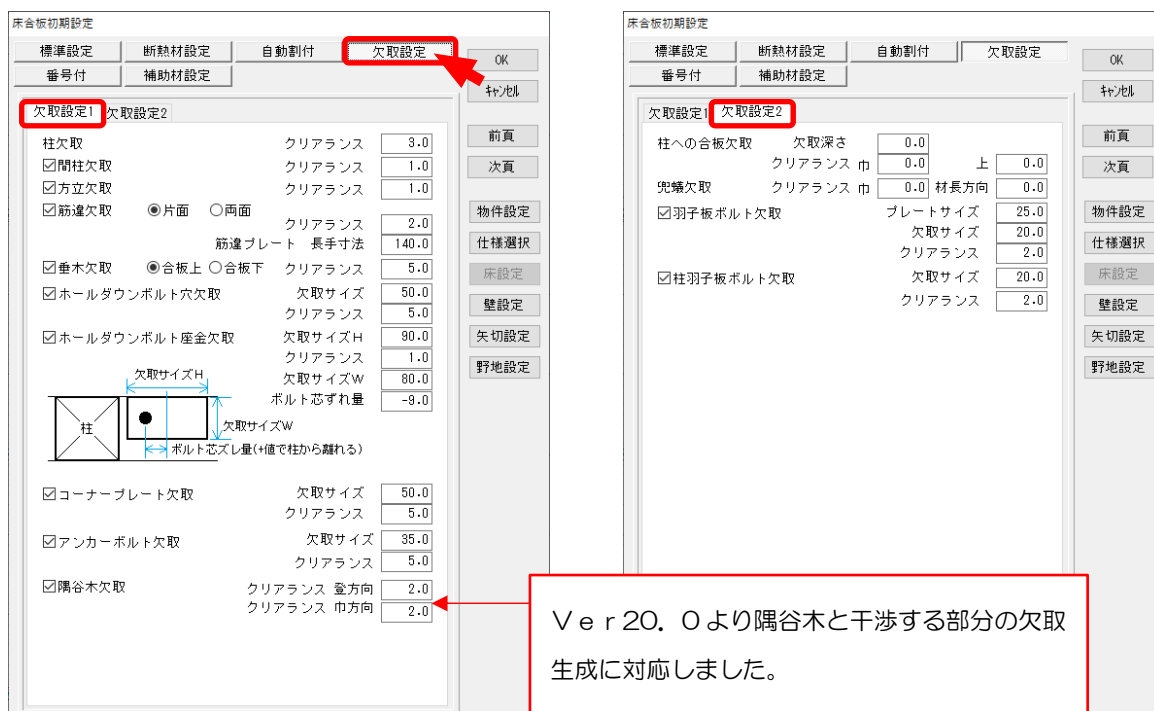


床合板・床パネルの隅谷木当り欠き生成に対応



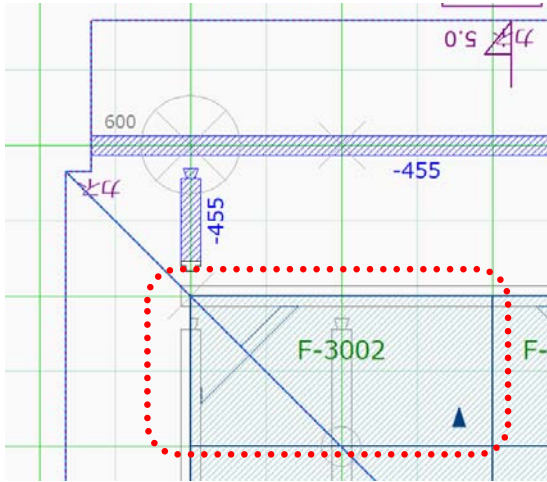
欠取設定では、床合板の間柱欠取、筋違欠取を設定します。

① [欠取設定]を選択します。

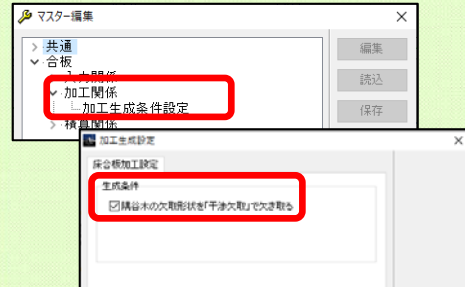
- ・柱欠取.....柱に対する床合板欠取のクリアランスの設定になります。
- ・間柱欠取.....間柱に対する床合板のクリアランスの設定になります。
- ・方立欠取.....方立に対する床合板のクリアランスの設定になります。
- ・筋違欠取.....筋違プレートに対する床合板のクリアランスの設定になります。
- ・筋違プレート長手寸法...筋違プレートの寸法を設定します。
※ここで設定した長さで欠取されます。
- ・垂木欠取.....床合板と垂木が干渉する部分を欠取します。
- ・ホールダウンボルト穴欠取...ホールダウンボルト穴までの床合板欠取寸法を設定します。
設定した値の 1/2 で欠取を生成します。
- ・ホールダウンボルト座金欠取・ホールダウンボルト穴までの床合板欠取寸法を設定します。
- ・コーナプレート欠取...コーナプレートの欠取寸法、クリアランスを設定します。
設定した値の 1/2 で欠取を生成します。
- ・アンカーボルト欠取...アンカーボルトの欠取寸法、クリアランスを設定します。
※ホールダウン関連は、ホールダウンオプションが設定されているパソコンのみ有効となります。
- ・隅谷木欠取...床合板と隅谷木が干渉する部分を欠取します。
- ・柱への合板欠取.....柱への合板欠取寸法、クリアランスを設定します。
- ・羽子板ボルト欠取.....羽子板ボルト穴までの床合板欠取寸法を設定します。
- ・柱羽子板ボルト欠取...柱羽子板ボルト穴までの床合板欠取寸法を設定します。

床合板・床パネルの隅谷木当り欠き生成に対応

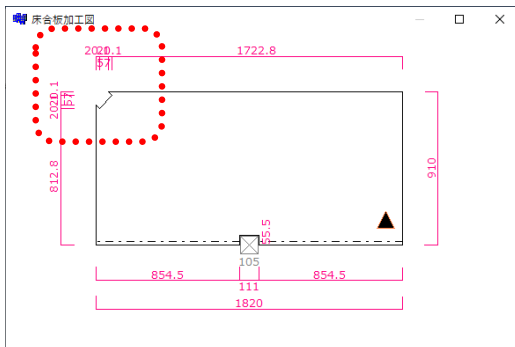
<input checked="" type="checkbox"/> 隅谷木欠取	クリアランス 登方向	2.0
	クリアランス 巾方向	2.0



欠取形状は、〔マスター編集〕-〔合板：加工関係：加工生成条件設定〕で設定できます。



<干渉欠取>



<矩形欠取>

