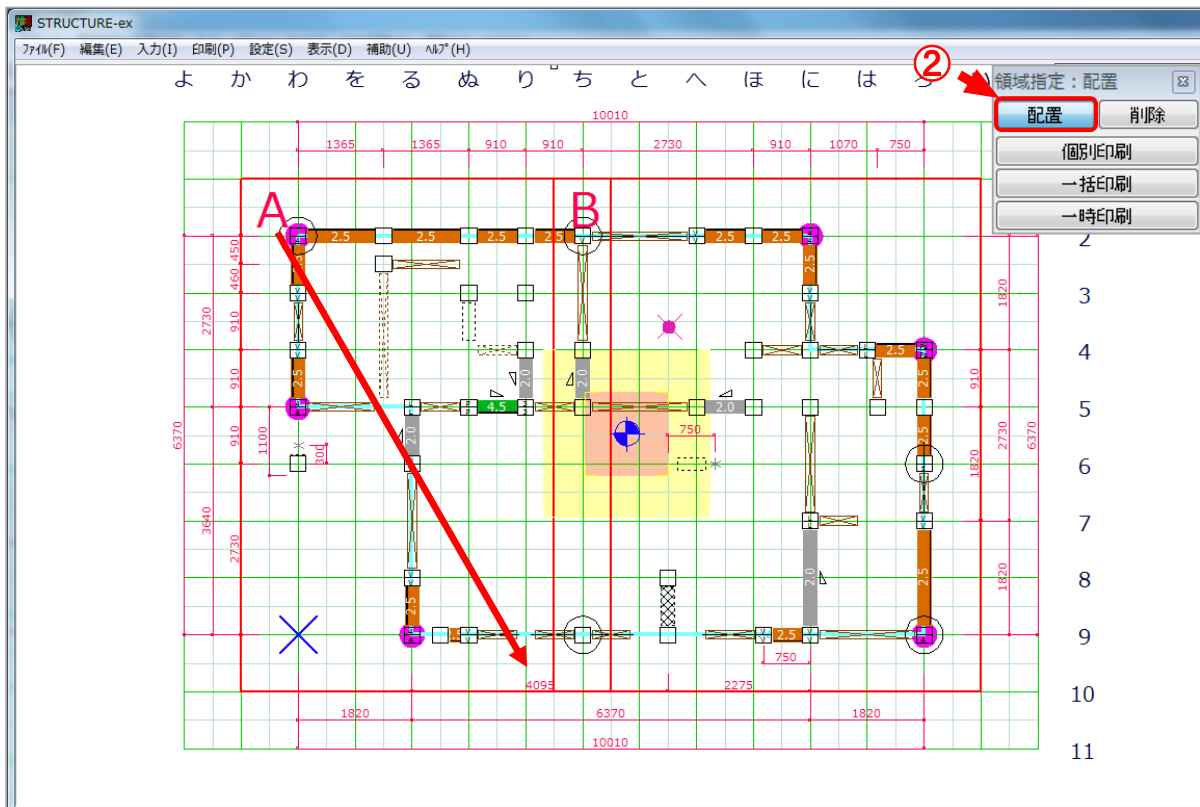
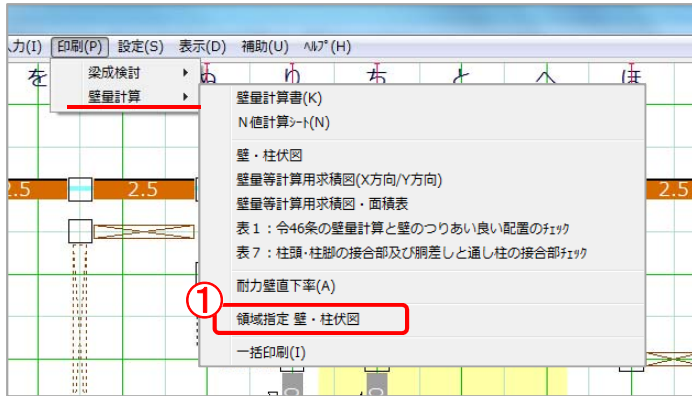


壁・柱伏図の領域指定印刷機能追加

壁・柱伏図を領域を指定して印刷できるようになりました。

大きな物件で柱の金物の表示が見えない場合等に、分割して印刷することが可能です。

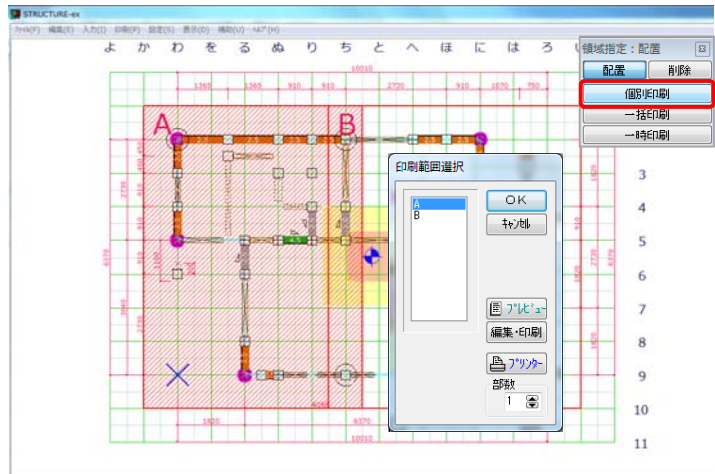


- ① 「印刷 - 領域指定 壁・柱伏図」を選択します。
- ② 「配置」をクリックし、ドラッグで印刷領域を指定します。

壁・柱伏図の領域指定印刷機能追加

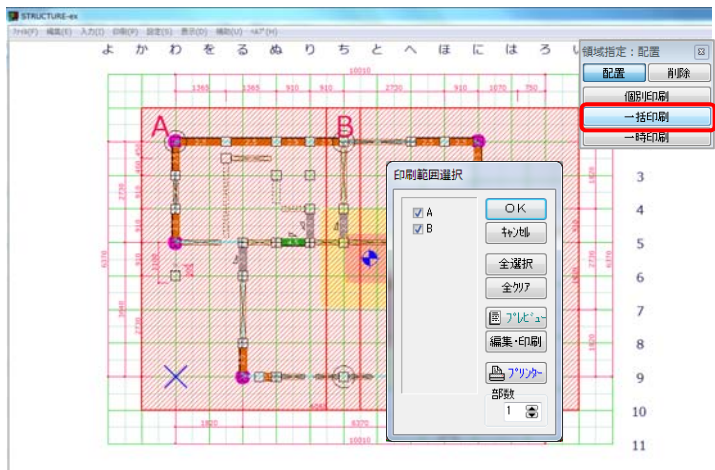
■ 個別印刷

印刷する領域を選択します。  
 選択した領域のみハッチング表示され、  
 印刷されます。



■ 一括印刷

配置した印刷領域すべてを一括または、  
 複数選択して印刷します。



■ 一時印刷

印刷する領域をドラッグして指定します。  
 ※一時印刷で指定した領域は保持されません

