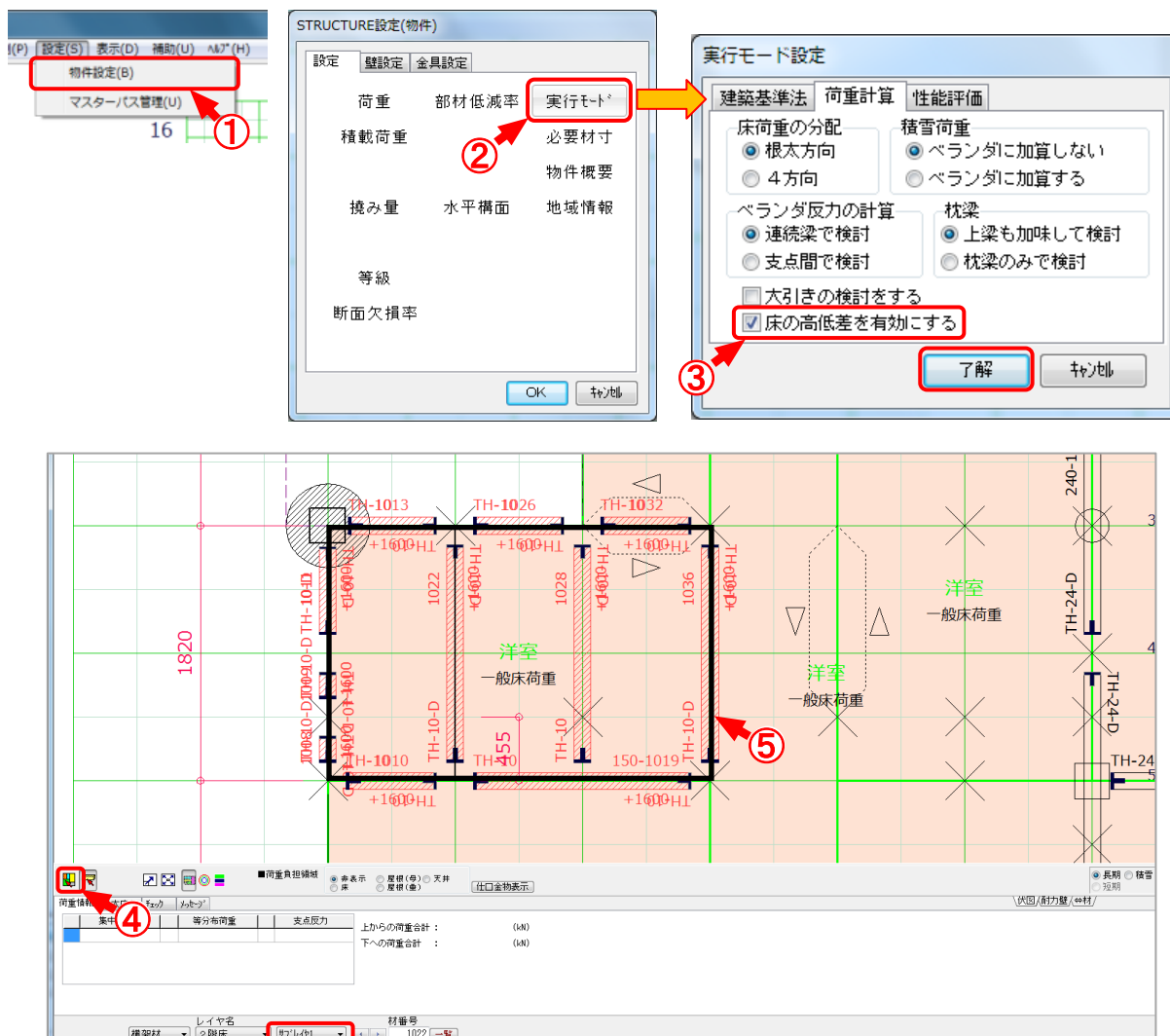



サブレイヤの横架材への等分布荷重対応

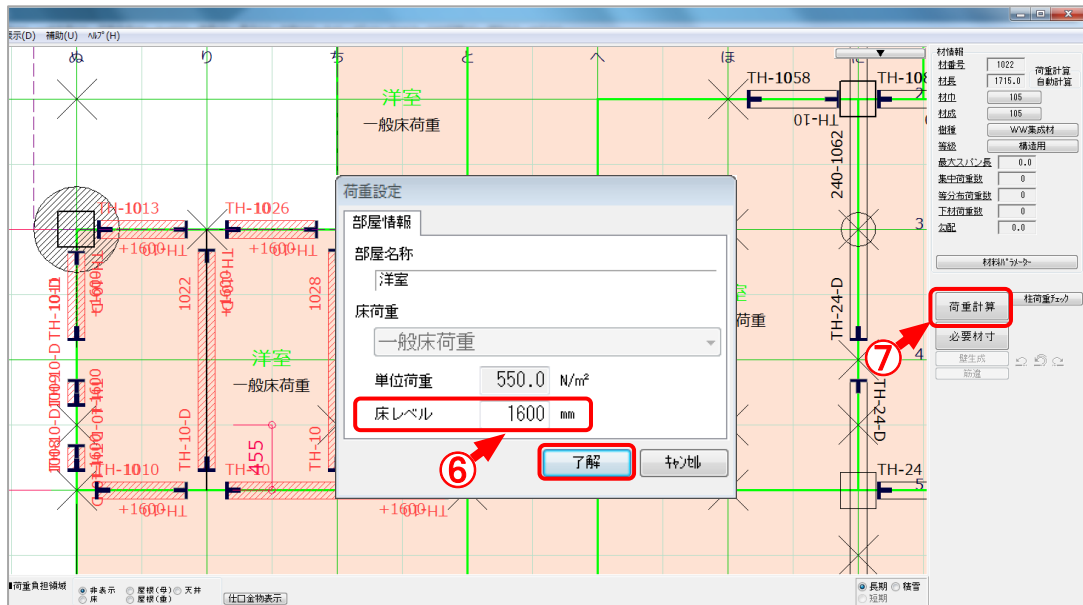


床荷重の高低差を指定して、サブレイヤに配置した材に等分布荷重をかけて計算できるようにしました。サブレイヤに配置した同じレベルの材に、床と天井の等分布荷重を考慮して荷重計算を行うことが可能です。

床レベルの設定方法

- ① 「設定 - 物件設定」を選択します。
- ② 「実行モード」を選択します。
- ③ 「荷重計算」タブの「床の高低差を有効にする」にチェックを付けて「了解」をクリックします。
- ④ サブレイヤを選択し、 をクリックします。
- ⑤ 床レベルを変更する部屋をクリックします。

サブレイヤの横架材への等分布荷重対応



- ⑥ 設定画面が表示されますので、サブレイヤ材のレベルと同じ「床レベル」を設定して「了解」をクリックします。
- ⑦ 「荷重計算」を実行すると、サブレイヤ材が等分布荷重を考慮して計算されるようになります。

※ スキップフロア(0.5 階、1.5 階の部屋)には対応しておりません。