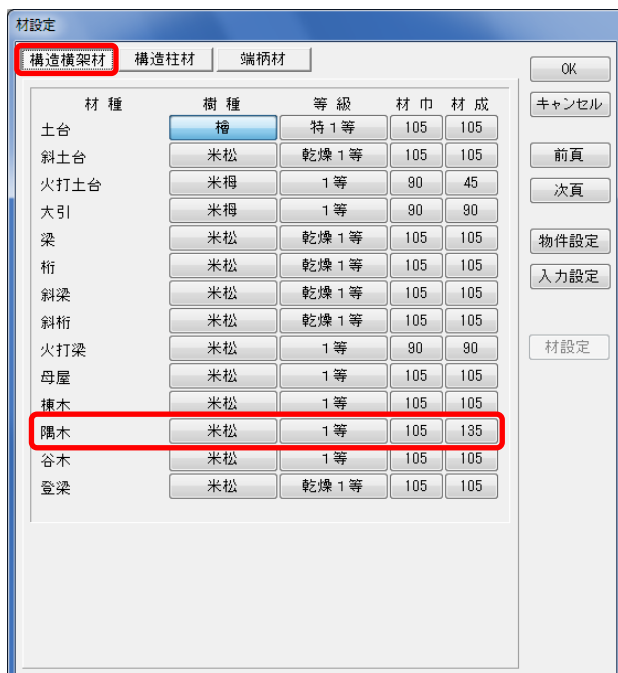
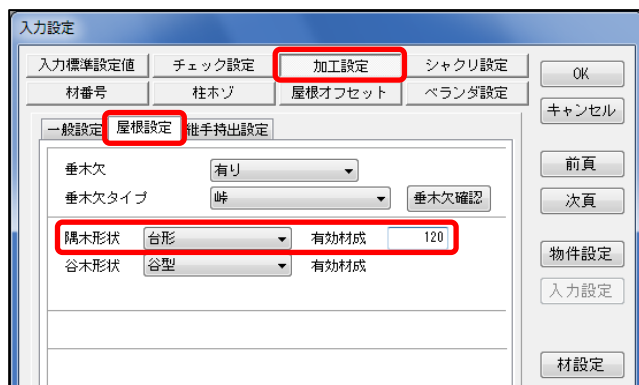


No26 加工データ生成-7

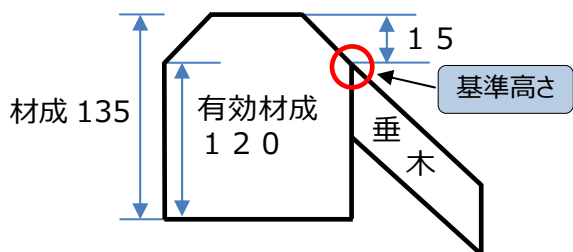


隅木欠き深さについて（台形仕様）

〔初期設定〕-〔材設定〕で隅木の材巾・材成を設定します。



〔初期設定〕-〔入力設定〕-〔加工設定〕-〔屋根設定〕で、隅木形状、有効材成を設定します。



材設定で設定した隅木の材成で基準高さを決め、配置されている材成で欠き深さを決定します。
角部の落とし寸法を固定できる為、複数の材成に対応できます。



※材設定で設定した材成と配置した隅木材成が違う場合、欠き深さが変わりますので、注意して下さい。