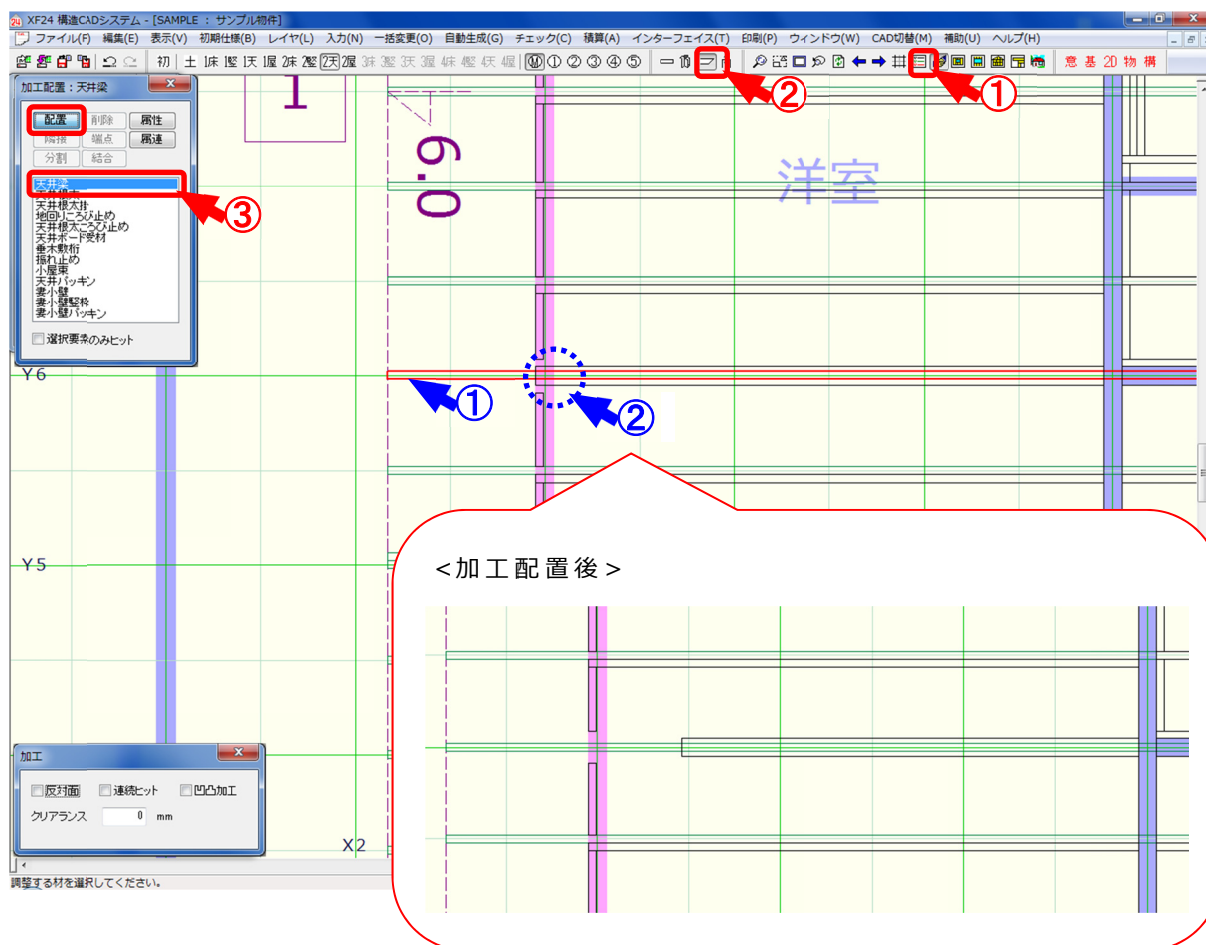




加工 / 配置



加工 / 配置では、垂木と天井梁など高低差のある材の加工配置も可能です。

- ①  をクリックします。「要素表示（伏図）」の画面が表示されます。
「その他 - 他レイヤ材」にチェックをつけると、天井レイヤに屋根レイヤ材が表示されます。
- ②  をクリックするか、「入力 - 加工」をクリックします。
- ③ 「加工」の画面が表示されます。「配置 - 天井梁」を選択します。
 - ① 点目に基準となる垂木をクリックします。
 - ② 点目に編集する天井梁をクリックします。
- ④ 垂木下端に合わせて天井梁が斜線分カットされます。

