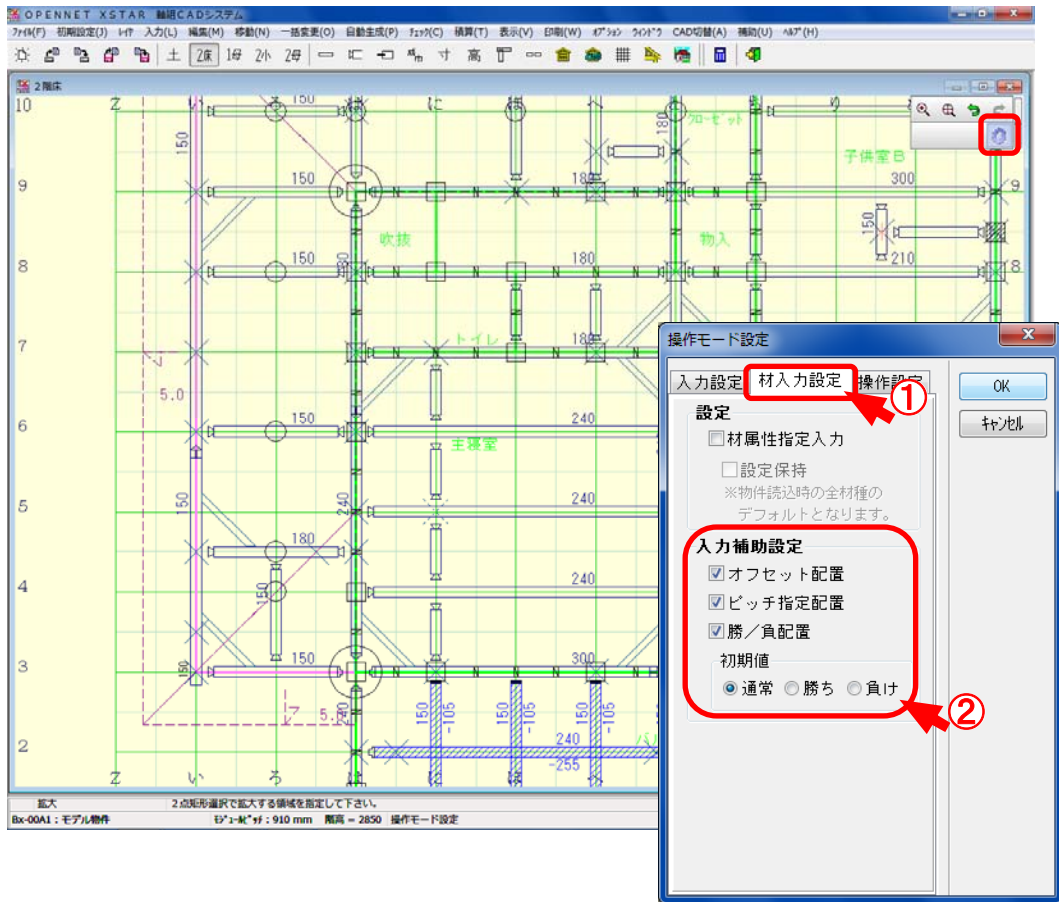


軸組 — 横架材配置時にオフセット配置、勝/負配置、ピッチ配置に対応

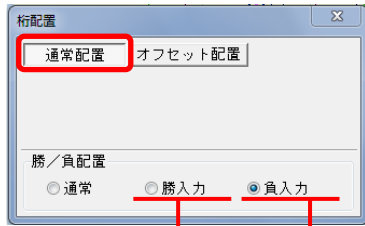


土台、大引き、桁・梁の配置時に「オフセット配置」、「ピッチ配置」、「勝/負配置」ができるようになりました。

- ① [操作モード設定] — [材入力設定] を選択します。
- ② 「入力補助設定」を選択します。
 オフセット配置・・・指定したオフセットで配置します。
 ピッチ指定配置・・・ピッチを指定して配置します。
 勝/負配置・・・材の勝負を指定して配置します。
 ※材の配置方法は次頁で説明しています。

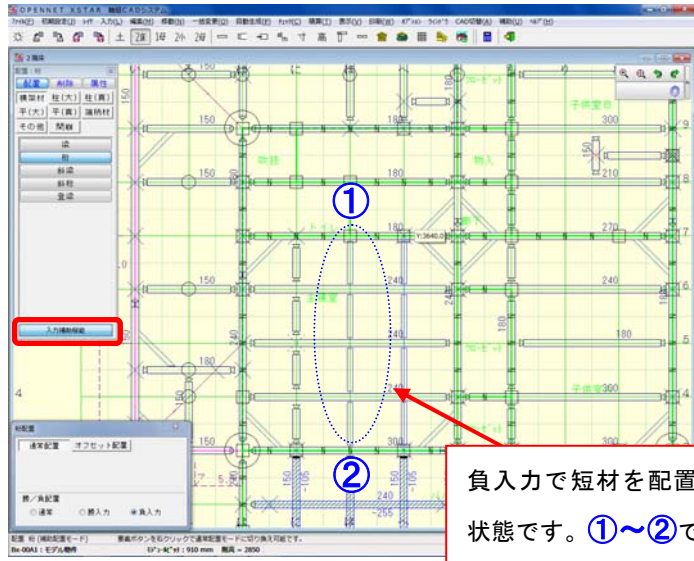
軸組 — 横架材配置時にオフセット配置、勝/負配置、ピッチ配置に対応

＜通常配置＞



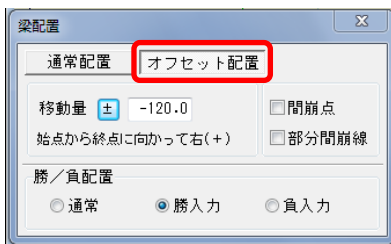
配置した材で既存配置の材が分割されます。

既存配置の材で配置した材が分割されます。

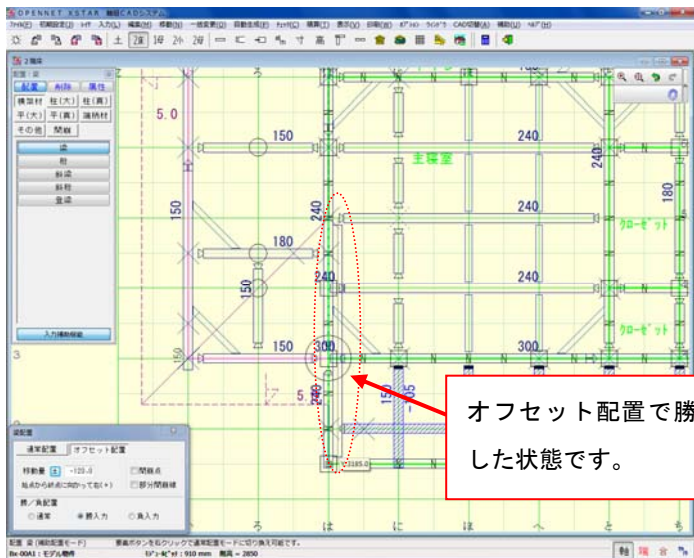


負入力で短材を配置した状態です。①～②で材を配置します。

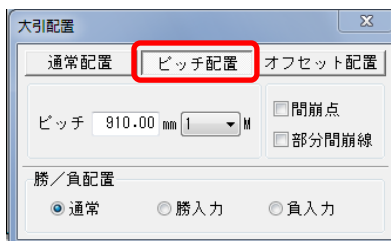
＜オフセット配置＞



オフセット配置で勝配置した状態です。



＜ピッチ配置＞



①～②で材を配置し、③でピッチ範囲を指定します。

