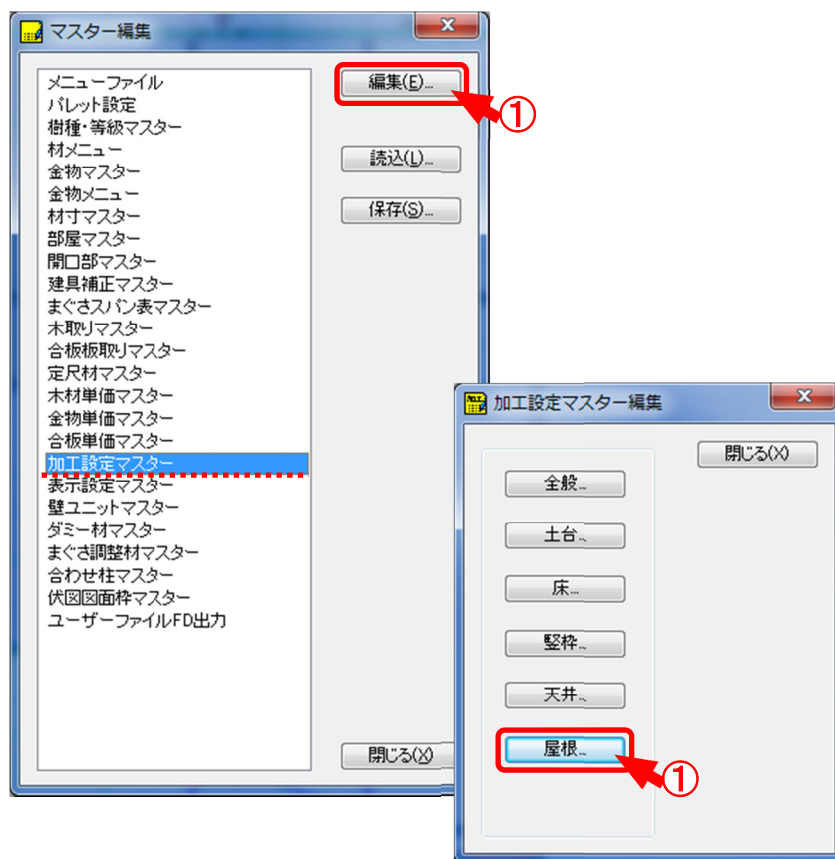


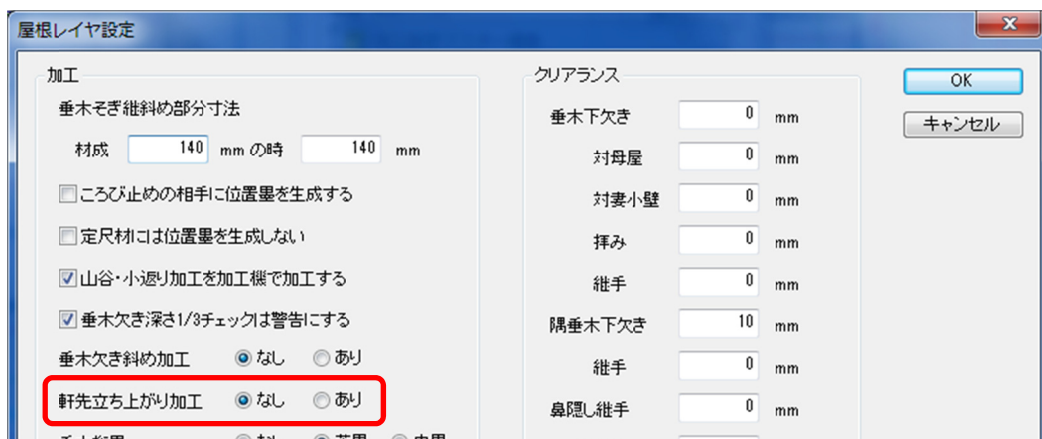
## マスター編集／加工設定マスター／屋根



マスター編集／加工設定マスター／屋根では、加工に関するクリアランス等の設定を行います。

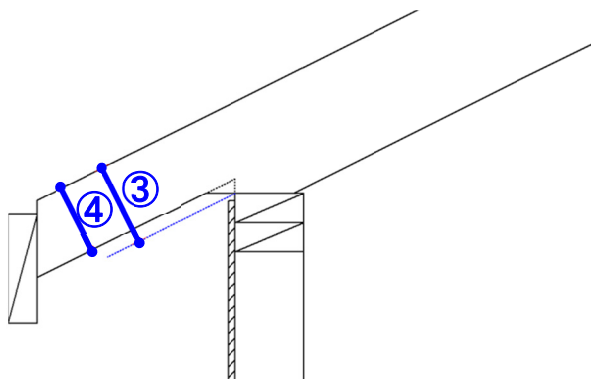
- ① 〔補助－マスター編集〕の「加工設定マスター」を選択し、「編集」をクリックします。
- ② 「加工設定マスター編集」の画面が表示されます。  
「屋根」をクリックします。

マスター編集 / 加工設定マスター / 屋根



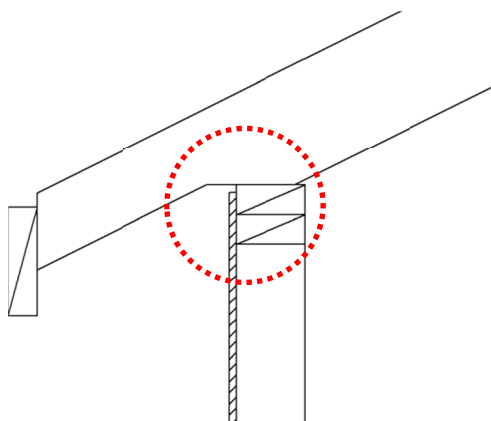
・軒先立ち上がり加工：軒先立ち上がり加工のあり、なしを選択します。

壁の外側から計算された残り厚 (③) より、「初期仕様 - 入力設定 - 屋根加工」で設定された「軒先残り厚 (④)」が小さい場合、垂木の軒先残り厚加工形状を選択します。



<軒先立ち上がり加工なし>

縦枠上端から水平加工になります。



<軒先立ち上がり加工あり>

壁外面から立ち上がり加工になります。

