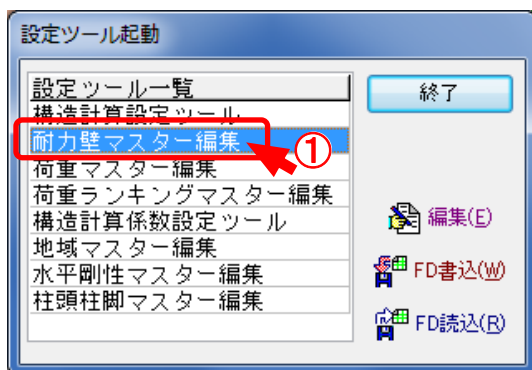
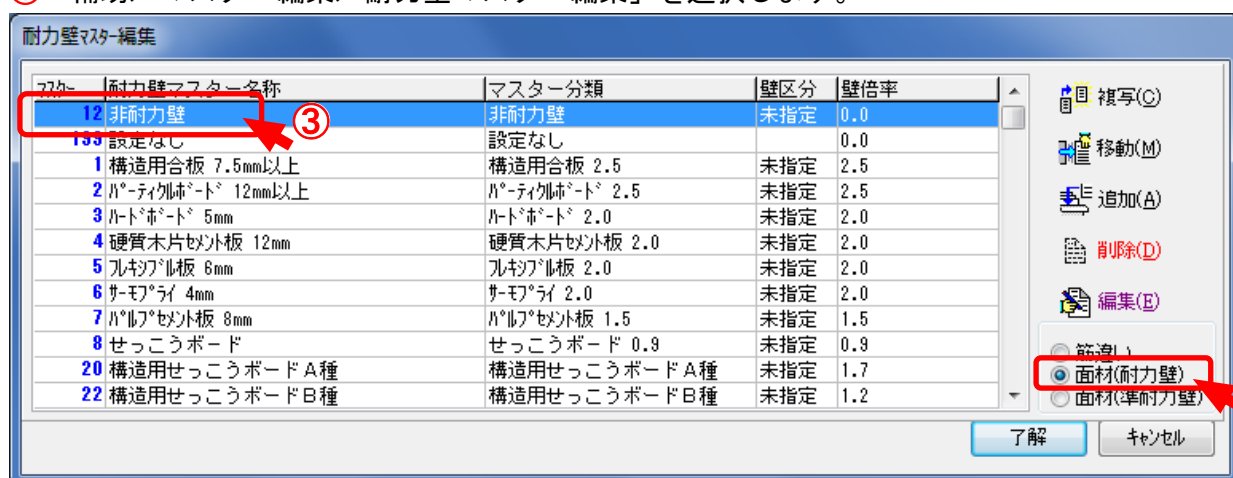


帳票の表記についての説明／非耐力壁の設定

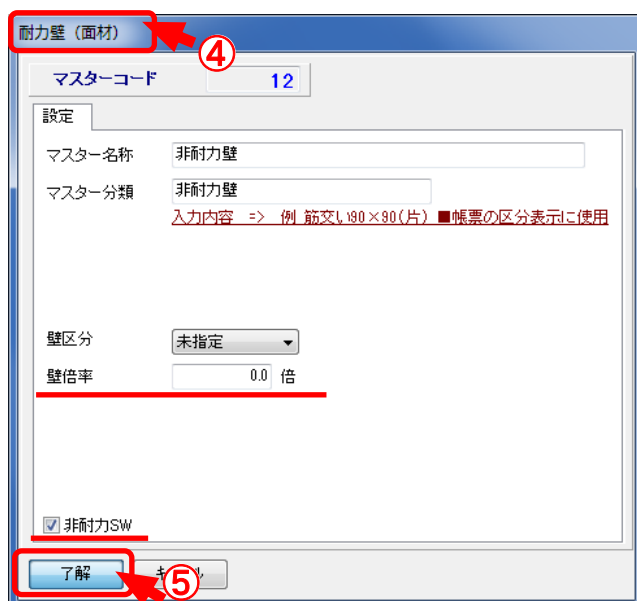


① 「補助／マスター編集／耐力壁マスター編集」を選択します。



② 「面材（耐力壁）」で「非耐力壁」が設定されているか確認をします。

③ 「非耐力壁」を選択し「編集」をクリックします。



④ 「耐力壁（面材）」のダイアログが表示されます。

⑤ 壁倍率=0.0倍、「非耐力SW」にチェックが付いているか確認し、了解をクリックします。